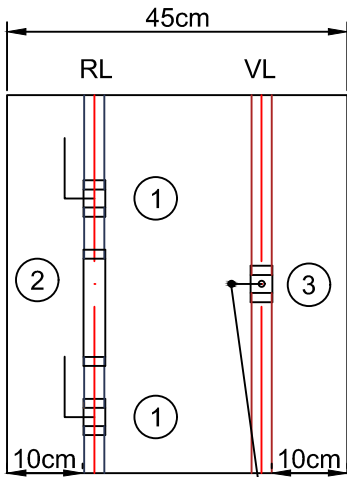
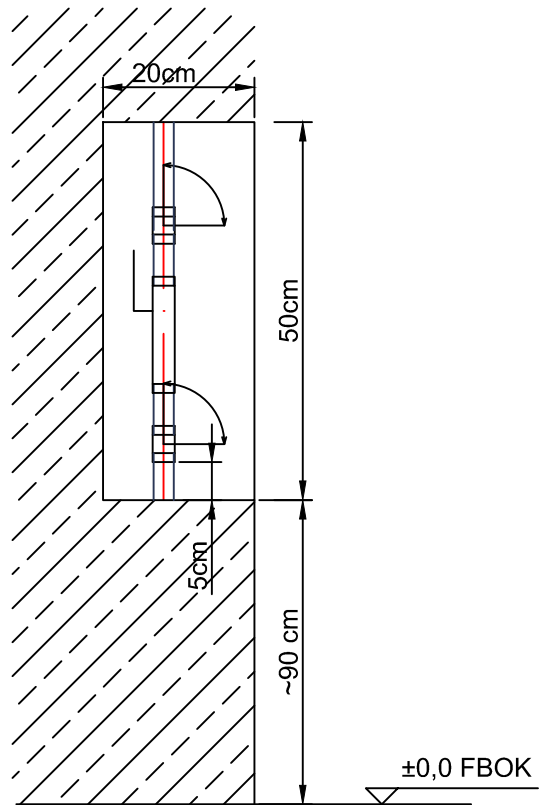


Frontansicht

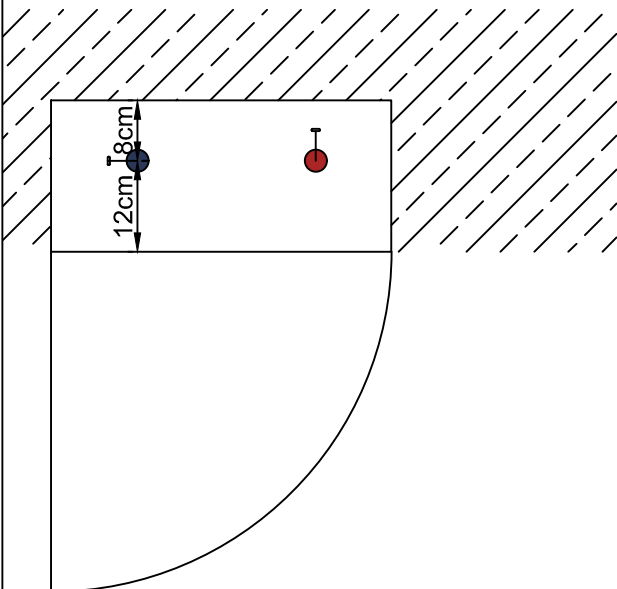


Bohrung für Fühlermontage
nach vorne oder seitlich

Seitenansicht



Draufsicht



- ① Kugelhahn
- ② Zählerpassstück
- ③ Kugelhahn mit Fühler

Montagehinweis:

Die Rohrleitung vor und nach der Zählerstrecke muss fest mit dem Mauerwerk verbunden sein! Alle Maße sind Mindestmaße!!

Index:	Datum:	Name:
gez:	21.10.2015	Lenzenhofer
gepr:	21.10.2015	Bartmann

Titel: Nische Wärmemengenzähler

bis 2,5 m³/h, 190 mm (110 mm)



Maßstab: 1 : 100	Projekt Nr.: _____	Zeichnungs Nr.: _____	Index: 1	Zeichnungsformat: DIN A3
------------------	--------------------	-----------------------	----------	--------------------------

Dieser Plan ist geistiges Eigentum der EVN Wärme GmbH und darf nur mit deren ausdrücklicher Einwilligung kopiert, verarbeitet und verwertet werden. Weiters ist er lediglich als grobe Planungsempfehlung zu verstehen und ersetzt keine Detailplanung und Dimensionierung durch den ausführenden Installateur. Die EVN übernimmt keine Haftung für die sekundärseitigen Maßnahmen. Außerdem wird auf die Möglichkeit einer Abstimmung vor Baubeginn mit dem zuständigen EVN Mitarbeiter hingewiesen.